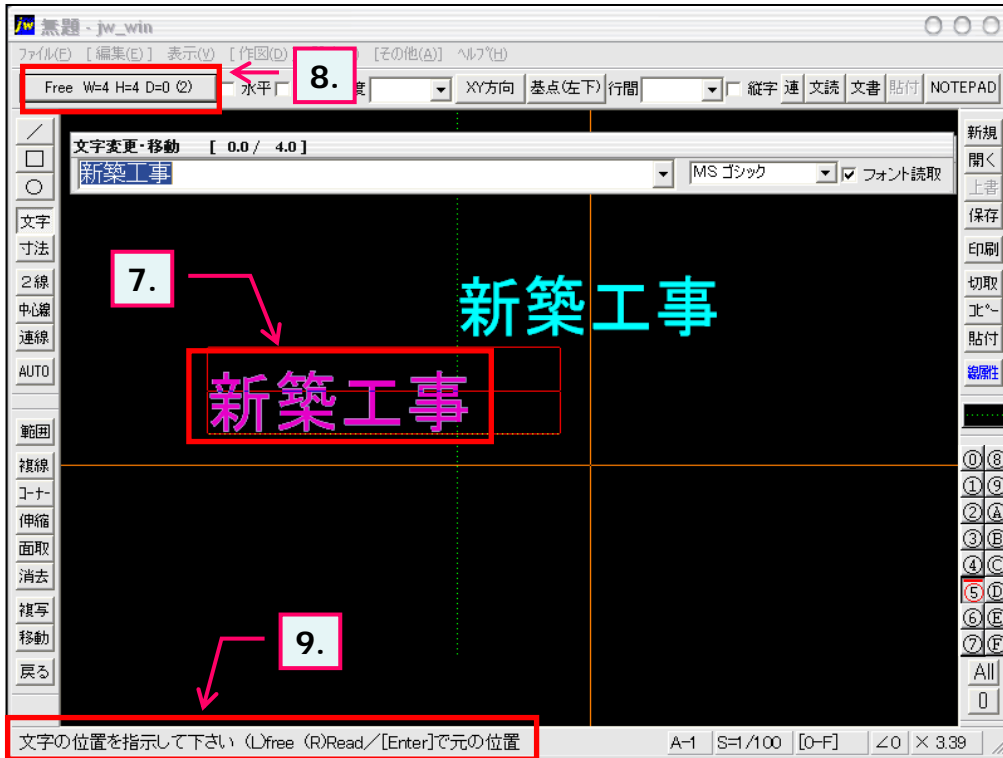
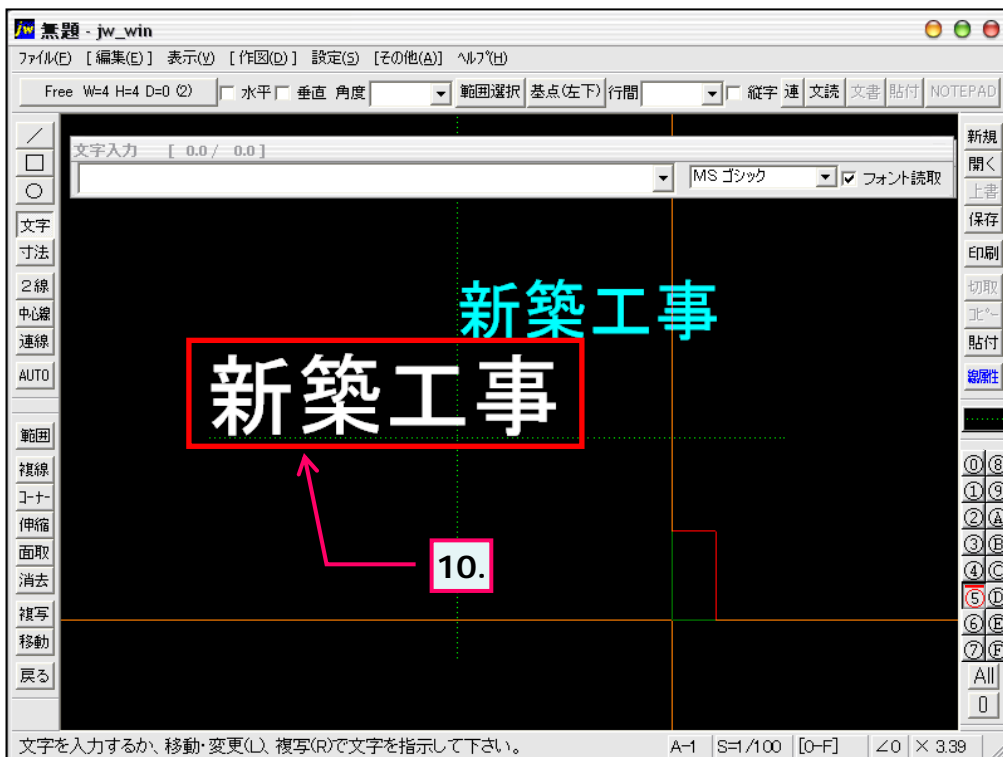


# 3-5(8). 基本的な作図操作 (文字-8)


入力されている文字サイズ・文字色の変更



7. 選択中文字列のサイズが変化しています。
8. 前項で変更した値に反映されていることを確認。
9. ステータスバーに表示されるヒントを確認。  
ここでは文字種の変更のみを行います。  
[Enter]で元の位置に従い、keyボード上の「Enter」keyを押します。  
マウス操作(移動)は今回行いません。



10. 元の基点のまま文字種が変更されました。

 既存文字列の文字種変更のみを行いました。が、「9.」のステータスバーに表示されているようにマウス操作をすることで移動(複写)も同時に行えます。