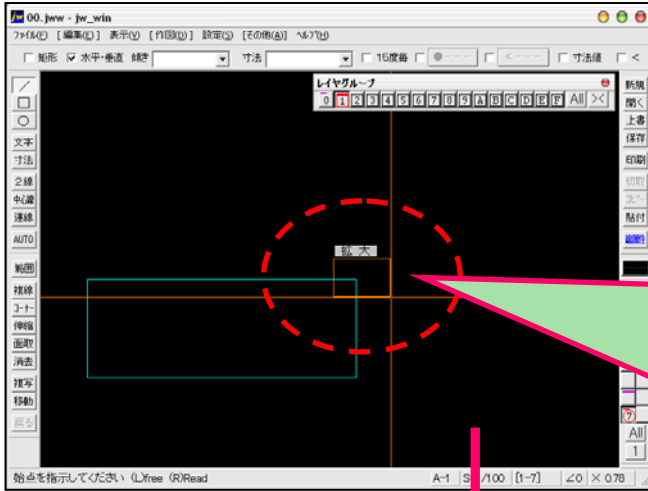


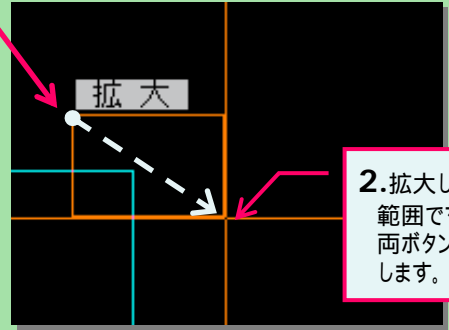
6-2(5). マウスによる画面表示操作-1

ここではマウス操作による画面表示の操作を見ていきましょう。

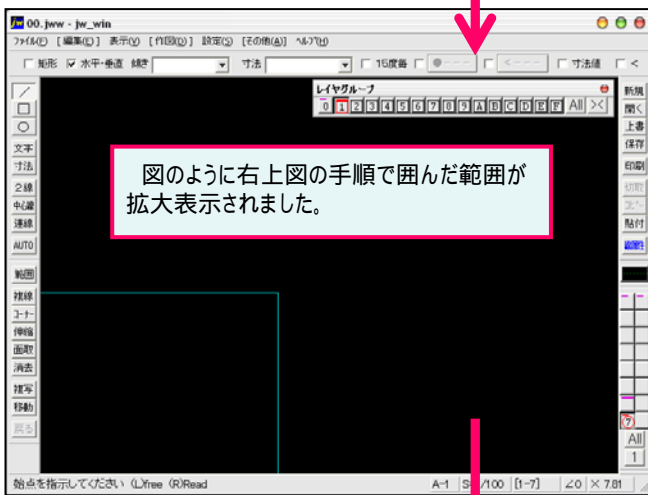
1. マウスによる画面の拡大。



1. マウス両ボタンを同時に押したまま右下方向へ移動。下図のように「拡大」と範囲の枠も表示されます。

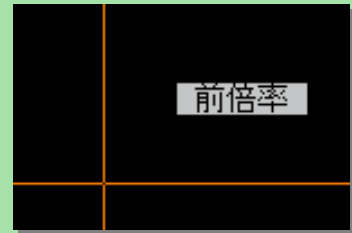


2. 拡大したい範囲でマウス両ボタンを離します。

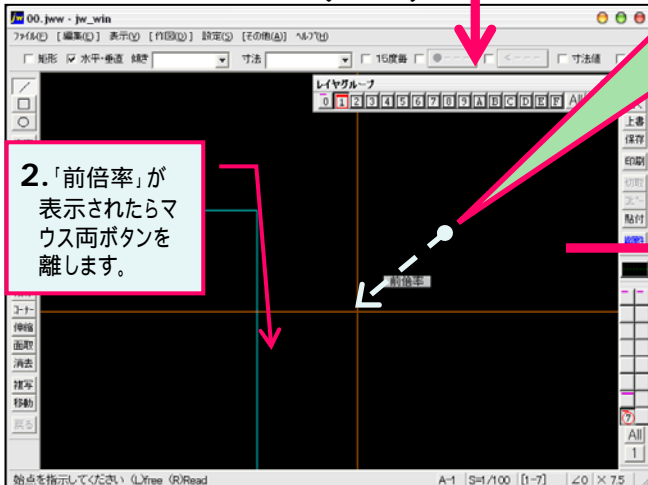


図のように右上図の手順で囲んだ範囲が拡大表示されました。

1. マウス両ボタンを同時に押したまま左下方向へ移動。下図のように「前倍率」が表示されます。



2. マウスによる画面の縮小(前倍率)



2. 「前倍率」が表示されたらマウス両ボタンを離します。

図のように範囲拡大された表示が「前倍率」により、1.の表示(範囲拡大前)へ戻りました。

